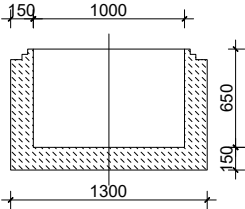
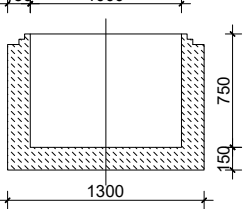
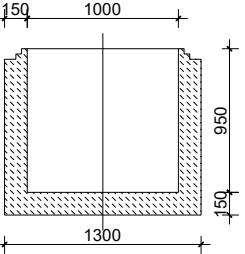
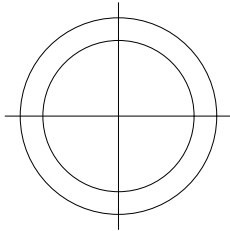
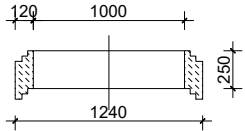
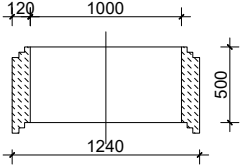
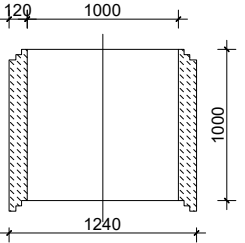
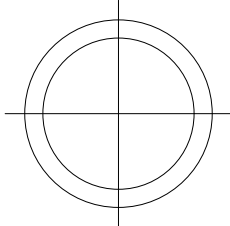
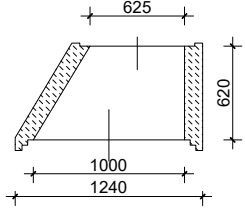
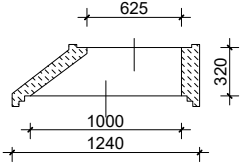
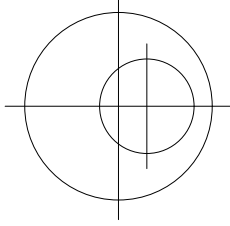
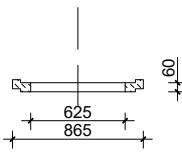
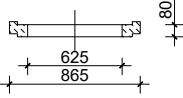
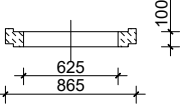
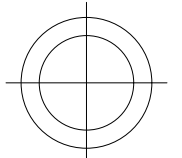
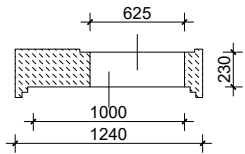
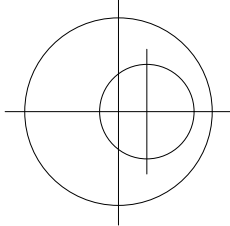


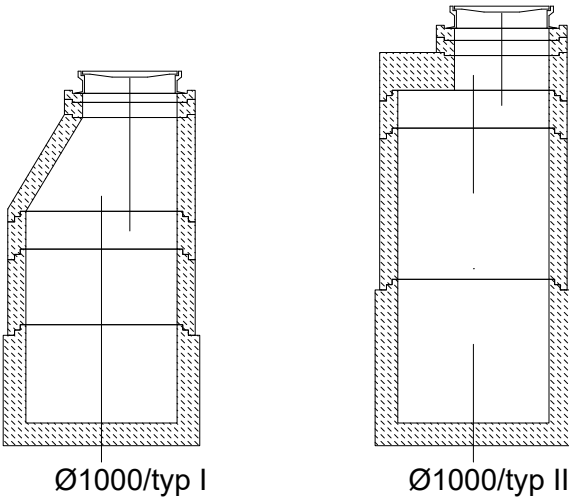
ELEMENTY STUDZIENKI KANALIZACYJNEJ Ø1000

NAZWA ELEMENTU	PRZEKRÓJ PIONOWY ELEMENTU			RZUT ELEMENTU
1. DNO BETONOWE	Symbol 1.1 	Symbol 1.2 	Symbol 1.3 	
2. KRAŁ BETONOWY	Symbol 2.1 	Symbol 2.2 	Symbol 2.3 	
3. ZWĘŻKA BETONOWA	Symbol 3.1 	Symbol 3.2 		
4. PIERŚCIEŃ BETONOWY	Symbol 4.1 	Symbol 4.2 	Symbol 4.3 	
5. PŁYTA ŻELBETOWA	Symbol 5.1 			

SPECYFIKACJA ELEMENTÓW BETONOWYCH STUDNI Ø1000

NAZWA ELEMENTU	SYMBOL	WYMIAR ELEMENTU d x h (mm)	MASA (kg)
1. DNO BETONOWE	1.1	1000x650	1323
	1.2	1000x750	1453
	1.3	1000x950	1713
2. KRAŁ BETONOWY	2.1	1000x250	253
	2.2	1000x500	506
	2.3	1000x1000	1013
3. ZWĘŻKA BETONOWA	3.1	1000/625x620	506
	3.2	1000/625x320	410
4. PIERŚCIEŃ BETONOWY	4.1	625X60	40
	4.2	625X80	54
	4.3	625X100	67
5. POKRYWA ŻELBETOWA	5.1	1000/625x230	608

RYSUNKI ZŁOŻENIOWE  
STUDZIENEK KANALIZACYJNYCH



TYTUŁ PROJEKTU Budowa instalacji kanalizacji deszczowej z odprowadzeniem wód opadowych i roztopowych, pochodzących z budynku pałacu do urządzenia wodnego (staw)			
ADRES INWESTYCJI Woskowice Małe, ul. Pałacowa 18, dz. nr 26/45 AM2, obręb Woskowice Małe			
TYTUŁ RYSUNKU Schemat studzienki betonowej DN1000			
INWESTOR Ośrodek Leczenia Odwykowego w Woskowicach Małych, Woskowice Małe, ul. Pałacowa 15, 46-100 Namysłów			
JEDNOSTKA PROJEKTOWA Biuro Projektowe KTTINSTAL Jakub Stemplewski, ul. Piaskowa 18, 46-022 Luboszyce, tel. 536 450 216			DATA XI 2024
PROJEKTANT mgr inż. Jakub Stemplewski	SPECJALNOŚĆ instalacyjna, upr. bud. nr OPL/2198/PWBS/22	PODPIS	SKALA -
SPRAWDZAJĄCY	SPECJALNOŚĆ	PODPIS	NR RYSUNKU 8